

Arbeitsbeispiele Steingärten und Mauerbeispiele aus Naturstein




Verein Läbesruum

Gartenarbeiten



**Gartenänderung realisiert
in Pfungen. Steingarten,
Bepflanzung und Beläge.**





**Objekt in Hegi. Kundenwunsch realisiert, Garten ohne Rasen.
Pflegeleicht und doch grün.**



Steine und Pflanzen kombiniert erwecken den Steingarten zum Leben.



**Diesen Steingarten haben wir in Elsau erstellt.
Ein sehr sonniger, heisser Standort.
Die Pflanzen müssen Trockenheit und die Hitze Lieben.
Lavendel, Tymian, Hauswurz und Ginster gedeihen an diesem
Standort gut.**



Steingarten in der Entstehung, noch ohne Bepflanzung

Das Fließ unter den Steinen verhindert die Verunkrautung.

In den zu bepflanzenden Bereichen wird das Fließ entfernt.





Granitquader als Sitzsteine bei der Feuerstelle



Sandsteintrockenmauer



Gabionen Sichtschutz gefüllt mit Alpenkalek schwarz/weiss



Nachbarseite. Der Nachbar hat Freude an dieser massiven Lösung, da so der Nachbarshund ruhiger ist.



**Wasser und Steine bilden eine schöne Kombination.
Eingangsbereich mit Feuchtbiotop im Eigenheimquartier.**

Trittsteine durch das Wasser



Granitpalisaden bilden einen Sichtschutz Richtung Strasse





Der Rollrasen und die Thuja bilden einen starken grünen Kontrast zu den Granit Palisaden.



In Geborgenheit den Garten geniessen









Pflegeleichter Eingangsbereich



Fideriser Bollenstein



Diese Kräuterschnecke haben wir in Iberg erstellt



**Die Sandsteine wurden vor Ort bearbeitet und als
Trockenmauer aufgeschichtet**




**Steingarten und Sitzplatz
bilden eine Einheit**





**Die Findlinge, Bollensteine
und das Geröll sind aus der
Region**





Steingarten in Iberg während der Pflanzarbeit



Die rötlichen Findlinge sind ein schöner Blickfang

Mauerersatz (vorher)



Neue Granitmauer (nachher)
Für diese Arbeit haben wir einen Bagger mit Steinzange eingesetzt.





**Eingangsbereich Neugestaltung mit Gabionen und Holz
(vorher)**



(nachher)

Die verzinkten Gabionen werden in Beton versetzt



**Unsere Mitarbeiter
bei der Hinterfüllung
der Mauer**



Die Granitquader werden angeliefert



Feinschliff von Hand




Ein Stein wiegt 600kg





Granitquader versetzt durch den Läßesraum





Sandsteintrockenmauer mit Wasserstein





Blick in den Garten vom Wintergarten

Mauerprojekt in Winterthur Seen



Das Gartenteam vom
Läbesruum im Einsatz

