

Läbes ruum

sozial & professionell



Geschäftsbericht 2022

Inhaltsverzeichnis

Bericht des Geschäftsführers	2 – 4
Bilanz	5
Erfolgsrechnung	6
Anhang	7 – 9
Bericht der Revisionsstelle PWC	10
Zahlen und Diagramme zum Jahr 2022	11 – 12



*In den letzten zwei Jahren hat sich unsere Anzahl der Lernenden mehr als verdoppelt.
Im Jahr 2022 hatten wir elf Lernende im Läbesruum in Ausbildung.*

Bericht des Geschäftsführers

Die wirtschaftliche Lage entwickelte sich im Jahr 2022 positiv. Dies zeigte sich in unserer Auftragslage, es gelang uns die Arbeitserträge zu steigern. Gleichzeitig ist die Erwerbslosenquote in der Schweiz so tief wie seit manchen Jahren nicht mehr und für viele unserer Mitarbeitenden, die wir integrieren, taten sich Chancen im regulären Arbeitsmarkt auf. Allerdings gab es neben diesem erfreulichen Wirtschaftsaufschwung auch entsetzliche Entwicklungen: Kaum verlor das Thema Corona an Bedeutung, brach der Krieg in der Ukraine aus, worauf mehrere zehntausend Flüchtende in der Schweiz Schutz und Hilfe suchten.

Zunahme der Lehrstellen

Im Jahr 2022 integrierten wir insgesamt 401 Mitarbeitende. Der Rückgang um knapp 8 Prozent gegenüber dem Vorjahr steht im Zusammenhang mit der guten Arbeitsmarktlage: Im Jahr 2022 haben überdurchschnittlich viele Mitarbeitende eine Festanstellung im regulären Arbeitsmarkt gefunden.

Dank zahlreicher Aufträge konnten wir die Anzahl Stunden pro Mitarbeiterin und Mitarbeiter und somit die Lohnsumme erhöhen. Mit 179'773 Integrationsstunden nahm das Gesamt an Stunden gegenüber dem Vorjahr um 1.2 Prozent zu. Gleichzeitig konnten wir in den letzten Jahren die Anzahl der Lernenden steigern: Vor zwei Jahren waren es noch fünf Personen, die bei uns eine Lehre machten. Im Folgejahr waren es bereits sieben und nun im Jahr 2022 hatten wir elf Lernende in Ausbildung.

Grosse Nachfrage nach individuellem Bildungsangebot

Wir haben die Berufsausbildungen der von uns integrierten Mitarbeitenden untersucht und das Ergebnis war markant: 60 Prozent verfügen über keine abgeschlossene Ausbildung. Dies zeigte uns auf, wie stark der Zusammenhang zwischen Bildungsabschluss und



Die Nachfrage nach Bildung ist gross. Ende Jahr 2022 erreichte die Anzahl der Teilnehmenden 38 Personen.

Erwerbslosigkeit ist. Als Antwort bauten wir 2021 für interne und externe Teilnehmende ein Bildungsangebot auf. Mit dem Ziel, erwachsenen Personen individuell angepasste Unterstützung beim Lernen anzubieten. Tatsächlich ist die Nachfrage nach Bildung sehr gross, insbesondere nach dem individuellen Lerncoaching. Auch die Deutschkurse sind sehr beliebt. Die Anzahl Personen nahm laufend zu und erreichte Ende Jahr einen Höchststand von 38 Teilnehmenden. Die meisten Mitarbeitenden im Lärbesraum möchten lernen. Dabei wird das Angebot oft genutzt, um sich auf eine Ausbildung vorzubereiten. Dank Unterstützung von Stiftungen können wir auch Personen ohne Sozialhilfe Bildung ermöglichen.

Flüchtlinge

Seit April 2022 verpflegen wir in der Mehrzweckanlage Teuchelweiher geflüchtete Menschen aus der Ukraine mit drei Mahlzeiten an sieben Tagen die Woche. Durchschnittlich versorgen wir 150 bis 200 Personen pro Mahlzeit. Per 1. Januar 2022 konnten wir unsere Integrationsangebote beim Kanton Zürich für Geflüchtete und vorläufig aufgenommene Personen akkreditieren lassen. Die breiten Integrationsmöglichkeiten, welche mit Bildung und Jobcoaching kombiniert werden können, finden grossen Anklang. Wir erhielten Flüchtlinge verschiedener Nationalitäten zugewiesen, im Jahr 2022 jedoch noch keine aus der Ukraine. Die sozialen Dienste mussten zuerst die ukrainischen Geflüchteten unterbringen und setzten bei der Integration vorerst auf Gruppenkurse, um Deutsch zu lernen.



Seit April 2022 verpflegen wir in der Mehrzweckanlage Teuchelweiher Flüchtlinge aus der Ukraine mit Mahlzeiten.

Studie zu Integrationsangeboten

Wir haben eine wissenschaftliche Studie bei der zhaw in Zusammenarbeit mit dem auf Arbeitsintegration und Innovation spezialisierten Büro Morpho in Auftrag gegeben. Es handelt sich bei der Studie um eine Bedarfsanalyse aus der Perspektive der erwerbslosen Personen. Unter anderem beschäftigt sich die Studie mit folgenden Fragen: Welchen Bedarf an Integrationsangeboten haben erwerbslose Menschen? Welche Angebote eröffnen ihnen berufliche Perspektiven? Der Fokus soll dabei auf Angebote gelegt werden, die nachhaltige berufliche Perspektiven und Chancen für eine neue und wenn möglich dauerhafte Anstellung bieten. Zur Beantwortung der Fragen werden Fachgespräche mit Expertinnen und Experten geführt. Die Ergebnisse der Studie werden im Sommer 2023 präsentiert.

Wechsel im Präsidium des Vereins Läbesruum

An der Mitgliederversammlung vom 31. Mai 2022 hat Werner Steiner sein Amt übergeben, nachdem er den Vorstand während der letzten zehn Jahre als Präsident geführt hat. Als Nachfolger wurde Andreas Huizinga gewählt. Beruflich als Richter am Obergericht in Zürich tätig, steht Andreas Huizinga bereits seit zwölf Jahren dem Läbesruum als Vorstandsmitglied stets beratend zur Seite. Werner Steiner ist insgesamt schon seit dreissig Jahren in verschiedenen Funktionen für den Läbesruum tätig: als Geschäftsführer, als Präsident und nun wieder als Mitglied des Vorstands.



Amtsübergabe an der Mitgliederversammlung vom 31. Mai 2022.

Grosszügige Unterstützung von Stiftungen

Der Läbesruum wurde von diversen Stiftungen, Institutionen und Privatpersonen mit insgesamt fast einer halben Million unterstützt. Unter anderem von der Gemeinnützigen Gesellschaft des Kantons Zürich, der Hilfsgesellschaft Winterthur, von Migros Kulturprozent und der Moriz und Elsa von Kuffner-Stiftung sowie der UBS Stiftung für Soziales und Ausbildung.

Dank

Ich möchte mich ganz herzlich bedanken bei allen Festangestellten, die sich täglich für unsere Mitarbeitenden einsetzen, dem Vorstand für seine Unterstützung und Weitsicht und allen Kundinnen und Kunden wie auch Spenderinnen und Spendern für das Mittragen unserer Vision.

Oliver Seitz

Geschäftsführer

Bilanz per 31. Dezember 2022

in Schweizer Franken

	Aktiven 2022	Aktiven 2021	
Umlaufvermögen			
Flüssige Mittel	864 346	623 291	Anhang 1.1
Forderungen aus Lieferungen und Leistungen	1 004 948	1 042 399	Anhang 1.2
übrige kurzfristige Forderungen	21 914	67 867	
Vorräte und nicht fakturierte Dienstleistungen	66 156	54 900	Anhang 1.3
Aktive Rechnungsabgrenzungsposten	430 850	604 666	
Total Umlaufvermögen	2 388 214	2 393 123	
Anlagevermögen			
Finanzanlagen	43 049	43 048	Anhang 1.4
mobile Sachanlagen	406 824	495 714	
Immobilien	314 001	324 001	
Total Anlagevermögen	763 874	862 763	
Total Aktiven	3 152 088	3 255 886	
Passiven 2022 Passiven 2021			
Kurzfristiges Fremdkapital			
Verbindlichkeiten aus Lieferungen und Leistungen	263 998	169 927	
Kurzfristige verzinsliche Finanzverbindlichkeiten	100 000	100 000	Anhang 2.1
Kurzfr. nicht verzinsliche Finanzverbindlichkeiten	83 340	83 280	Anhang 2.2
Übrige kurzfristige Verbindlichkeiten	381 990	587 128	
Passive Rechnungsabgrenzungsposten	291 460	215 988	
Total kurzfristiges Fremdkapital	1 120 789	1 156 323	
Langfristiges Fremdkapital			
Langfristig nicht verzinsliche Verbindlichkeiten	333 320	416 720	Anhang 2.3
Rückstellungen	734 389	702 344	Anhang 2.4
Zweckgebundene Fonds	151 767	192 094	Anhang 2.5
Total langfristiges Fremdkapital	1 219 476	1 311 158	
Total Fremdkapital	2 340 265	2 467 481	
Eigenkapital			
Vereinskapital 1.1.	788 405	784 120	
Jahresgewinn	23 419	4 285	
Total Eigenkapital	811 824	788 405	
Total Passiven	3 152 088	3 255 886	

Erfolgsrechnung für das am 31. Dezember 2022 abgeschlossene Geschäftsjahr

in Schweizer Franken

	Rechnung 2022	Rechnung 2021	
Nettoerlöse aus			Anhang 2.8
Lieferungen und Leistungen	8 262 108	7 999 392	
Spenden/Mitgliederbeiträge	494 466	646 789	
Beschäftigung/Integration/Bildung	3 113 149	2 966 882	
Übrige Erträge	80 353	106 224	
Materialaufwand	– 1 120 275	– 1 172 416	
Bruttogewinn 1	10 829 800	10 546 871	
Personalaufwand			
Lohnaufwand Festangestellte	– 5 501 410	– 5 210 038	
Lohnaufwand Beschäftigung/Integration	– 3 789 413	– 3 675 983	
Bruttogewinn 2	1 538 976	1 660 850	
Übriger betrieblicher Aufwand			
Mieten, Energie	– 252 111	– 233 970	
Unterhalt, Reparaturen	– 619 327	– 806 967	
Sachversicherungen	– 34 505	– 31 253	
Büro und Verwaltung	– 241 351	– 302 259	
Werbung	– 120 493	– 83 137	
Übriger Betriebsaufwand	– 526	– 574	
Abschreibungen	– 226 985	– 191 455	
Zuweisung zweckgeb. Spenden in Rückstellungen	– 55 000	– 20 000	
Betriebliches Ergebnis vor Veränderung Fondskapital und vor Finanzaufwand	– 11 323	– 8 765	
Veränderung zweckgebundene Fonds			
Zuweisungen an zweckgebundene Fonds	– 106'871	– 159 334	Anhang 2.6
Entnahmen aus zweckgebundenen Fonds	147 199	178 656	Anhang 2.7
Betriebliches Ergebnis vor Finanzaufwand	29 005	10 557	
Finanzaufwand	– 5 587	– 6 272	
Jahresgewinn	23 419	4 285	

Anhang der Jahresrechnung 2022

in Schweizer Franken

Angaben, Aufschlüsselungen und Erläuterungen zur Jahresrechnung

Der Läbesruum ist ein Verein nach Schweizer Recht mit Sitz in Winterthur. Er beschäftigt im Jahresdurchschnitt mehr als 50 Vollzeitstellen.

Der Läbesruum fördert die soziale und berufliche Integration von Menschen mit unterschiedlichen Ressourcen in verschiedenen Lebenslagen. Er bietet dazu eine breite Angebotspalette mit möglichst niederschwelligem Zugang an. Die integrierten Personen werden im Stundenlohn entlohnt und zählen nicht zum festen Mitarbeiterbestand des Vereins.

1. Die in der Jahresrechnung angewandten Bewertungsgrundsätze

Die vorliegende Jahresrechnung wurde in Übereinstimmung mit den Bestimmungen über die kaufmännische Buchführung des Schweizerischen Obligationenrechts erstellt. Die wesentlichen Bilanzpositionen sind wie nachstehend bilanziert.

1.1 Flüssige Mittel

Die Flüssigen Mittel beinhalten Kassenbestände sowie frei verfügbare Bank- und Postcheckguthaben. Die Guthaben werden zu Nominalwerten bilanziert.

1.2 Forderungen aus Lieferungen und Leistungen

Die Forderungen aus Lieferungen und Leistungen sowie die übrigen kurzfristigen Forderungen werden zu Nominalwerten bilanziert. Auf diesen Werten werden individuelle Einzelwertberichtigungen vorgenommen, wobei der Restbestand pauschal zu 10% wertberichtigt wird. Auf den Rechnungen für Beschäftigung und Integration wird keine pauschale Wertberichtigung vorgenommen.

Forderungen aus Lieferungen und Leistungen werden in nicht fällige und überfällige Forderungen gegliedert. Als nicht fällig gelten sie innerhalb der gewährten Zahlungsfrist von 30 Tagen. Die Fälligkeiten stellen sich wie folgt dar:

	2022	2021
Nicht fällig	971 470	993 484
Überfällig, 1 – 60 Tage	95 350	48 127
Über 60 Tage fällig	122 128	153 789
Total Forderungen aus Lieferungen und Leistungen Brutto	1 188 948	1 195 399
– Delkredere	– 184 000	– 153 000
Total Forderungen aus Lieferungen und Leistungen Netto	1 004 948	1 042 399

1.3 Vorräte und nicht fakturierte Dienstleistungen

Vorräte werden zu Einstandspreisen bewertet. Die per Bilanzstichtag noch nicht fakturierten Lieferungen und Leistungen des Berichtsjahres werden zu Selbstkosten aktiviert.

1.4 Anlagevermögen

Kautionen werden im Finanzanlagevermögen zum Nominalwert bilanziert. Die mobilen Sachanlagen und Immobilien werden zu Anschaffungskosten abzüglich der Abschreibungen bilanziert.

2. Angaben, Aufschlüsselungen und Erläuterungen zur Jahresrechnung

2.1 Kurzfristige verzinsliche Verbindlichkeiten

	2022	2021
Rollover Hypothek (Saron), ab 21.05.2021	100 000	100 000

2.2 Kurzfristige nicht verzinsliche Verbindlichkeiten

	2022	2021
COVID-19-Kredit, Amortisation im Folgejahr	83 340	83 280

2.3 Langfristige nicht verzinsliche Verbindlichkeiten

	2022	2021
COVID-19-Kredit	333 320	416 720

2.4 Rückstellungen

	2022	2021
Garantierückstellungen	145 000	145 000
Rückstellung Rückbau Standort PW	30 000	30 000
Rückstellung für soziale Dienstleistungen	112 000	112 000
Rückstellung Bauprojekt Asp	447 389	415 344
Total Rückstellungen	734'389	702 344

2.5 Zweckgebundene Fonds

	2022	2021
Unterstützungsfonds	54 680	81 293
Ausbildungsfonds	33 757	69 459
Jobcoachingfonds	63 330	41 343
Total Zweckgebundene Fonds	151 767	192 095

2.6 Zuweisungen an zweckgebundene Fonds

	2022	2021
Zuweisungen an Unterstützungsfonds	1 950	20 286
Zuweisungen an Jobcoachingfonds	60 386	40 695
Zuweisungen an Ausbildungsfonds	44 535	98 353
Total Zuweisungen an zweckgebundene Fonds	106 871	159 334

2.7 Entnahmen aus zweckgebundenen Fonds

	2022	2021
Entnahmen aus Unterstützungsfonds	28 563	39 049
Entnahmen aus Jobcoachingfonds	22 548	30 120
Entnahmen aus Ausbildungsfonds	96 088	109 487
Total Entnahmen aus zweckgebundenen Fonds	147 199	178 656

2.8 Nettoerlöse

Der Umsatz aus Lieferungen und Leistungen beinhaltet sämtliche Erlöse aus den unterschiedlichen Bereichen, konkret aus externen und internen Arbeitseinsätzen, Verkauf von Produkten und Vermietung des Restaurants Eulachstrand. Als Erlöse aus Beschäftigung/Integration/Bildung gelten leistungsabhängige Zahlungen für die geleisteten Integrationsstunden, die erfolgte Beschäftigung und angebotene Bildung. Unter den übrigen Erträgen werden rückfinanzierte Löhne und Mittagessen, Erträge aus der Wohnungsvermietung sowie aus dem Verkauf von Anlagevermögen verbucht.

2.9 Langfristige Mietverträge

Für die Liegenschaften an der Pflanzschulstrasse 17 in Winterthur bestehen 10-Jahres Mietverträge mit einer Laufzeit bis März 2026 und einer Netto-Jahresmiete von CHF 127 512 (Vorjahr CHF 126 840).

2.10 Sicherheiten für eigene Verbindlichkeiten

	2022	2021
Immobilie Asp, Oberohringen (Buchwert)	314 000	324 000

Bericht der Revisionsstelle

zur eingeschränkten Revision an die Vereinsversammlung des

Läbesruum

Winterthur

Als Revisionsstelle haben wir die Jahresrechnung (Bilanz, Erfolgsrechnung und Anhang) des Läbesruum für das am 31. Dezember 2022 abgeschlossene Geschäftsjahr geprüft.

Für die Jahresrechnung ist der Vorstand verantwortlich, während unsere Aufgabe darin besteht, die Jahresrechnung zu prüfen. Wir bestätigen, dass wir die gesetzlichen Anforderungen hinsichtlich Zulassung und Unabhängigkeit erfüllen.

Unsere Revision erfolgte nach dem Schweizer Standard zur Eingeschränkten Revision. Danach ist diese Revision so zu planen und durchzuführen, dass wesentliche Fehlaussagen in der Jahresrechnung erkannt werden. Eine eingeschränkte Revision umfasst hauptsächlich Befragungen und analytische Prüfungshandlungen sowie den Umständen angemessene Detailprüfungen der beim geprüften Verein vorhandenen Unterlagen. Dagegen sind Prüfungen der betrieblichen Abläufe und des internen Kontrollsystems sowie Befragungen und weitere Prüfungshandlungen zur Aufdeckung deliktischer Handlungen oder anderer Gesetzesverstösse nicht Bestandteil dieser Revision.

Bei unserer Revision sind wir nicht auf Sachverhalte gestossen, aus denen wir schliessen müssten, dass die Jahresrechnung nicht dem schweizerischen Gesetz und den Statuten entspricht.

PricewaterhouseCoopers AG



Philipp Gnädinger

Zugelassener Revisionsexperte
Leitender Revisor



Andrej Schwarz

Winterthur, 06. April 2023

Beilage:

- Jahresrechnung (Bilanz, Erfolgsrechnung und Anhang)

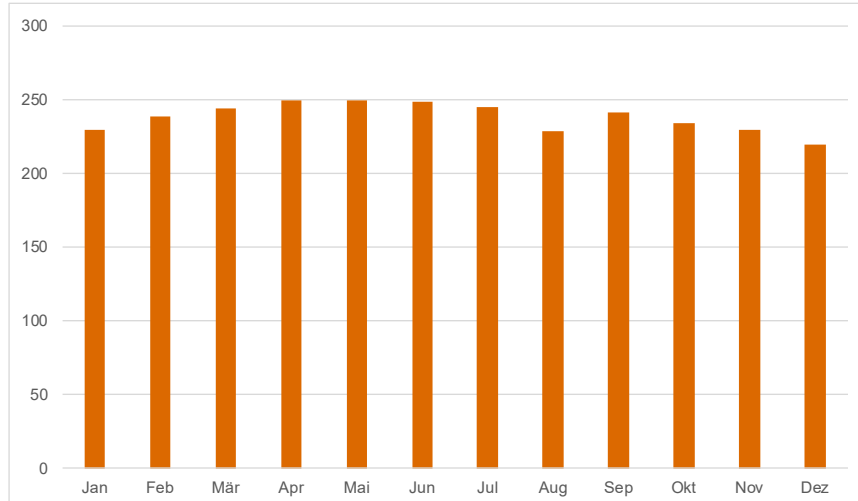
PricewaterhouseCoopers AG, Bahnhofplatz 8, Postfach, 8400 Winterthur
Telefon: +41 58 792 71 00, www.pwc.ch

PricewaterhouseCoopers AG ist Mitglied eines globalen Netzwerks von rechtlich selbständigen und voneinander unabhängigen Gesellschaften.

Zahlen und Diagramme zum Jahr 2022

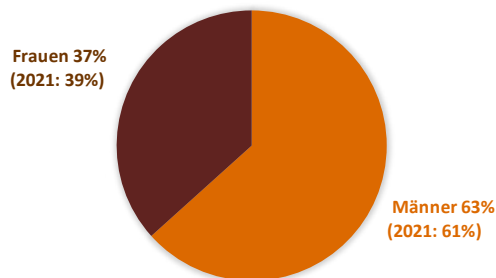
Nennenswerte Zahlen & Fakten

Monatlich beschäftigte Personen

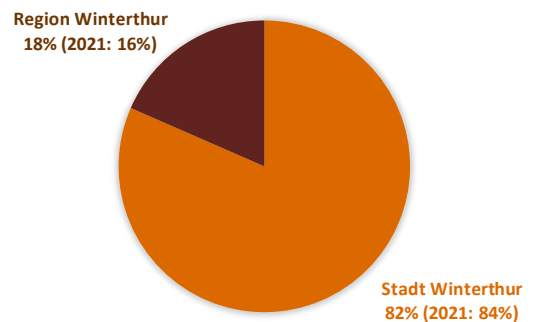


Im Jahr 2022 beschäftigte der Läbesrum 401 Mitarbeitende im Taglohn und im Beschäftigungsprogramm (2021: 435). Gesamthaft leisteten sie 179 773 Arbeitsstunden (2021: 177 704). Ende Jahr bildete der Läbesrum elf Lernende in den Bereichen Hauswartungen, Bauarbeiten, Gartenbau, Malerarbeiten und im Kaufmännischen aus.

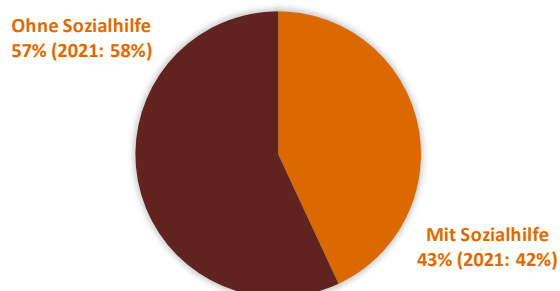
Männer- und Frauenanteil



Anzahl Personen nach Wohnort

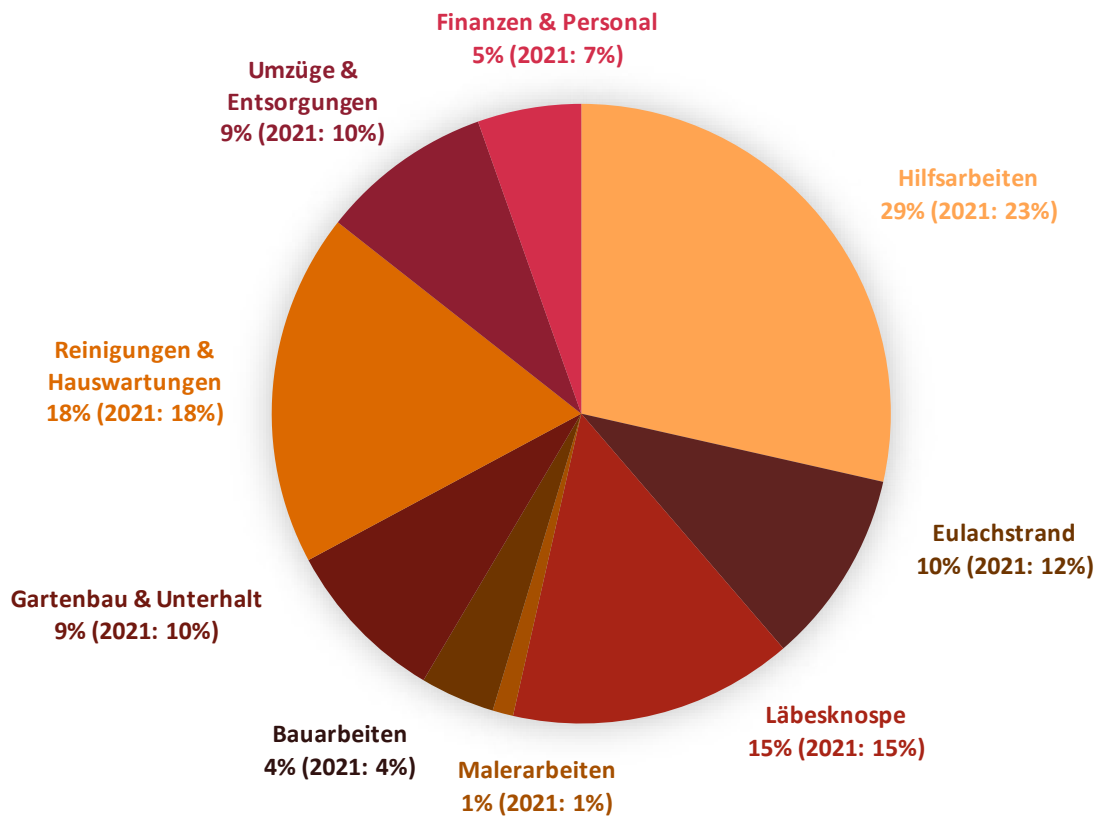


Arbeitsstunden von Personen mit und ohne Sozialhilfe



Anzahl Arbeitsstunden pro Bereich

Die 179 773 Arbeitsstunden verteilen sich wie folgt auf die Bereiche des Läbesruums (2021: 177 704).





Läbes ruum

sozial & professionell

Pflanzschulstr. 17 | 8400 Winterthur
052 235 13 35 | info@laebesruum.ch